



JAZYK DVOCH TELIES


8604 M grafický dizajn

2025/2026 – 1. polrok

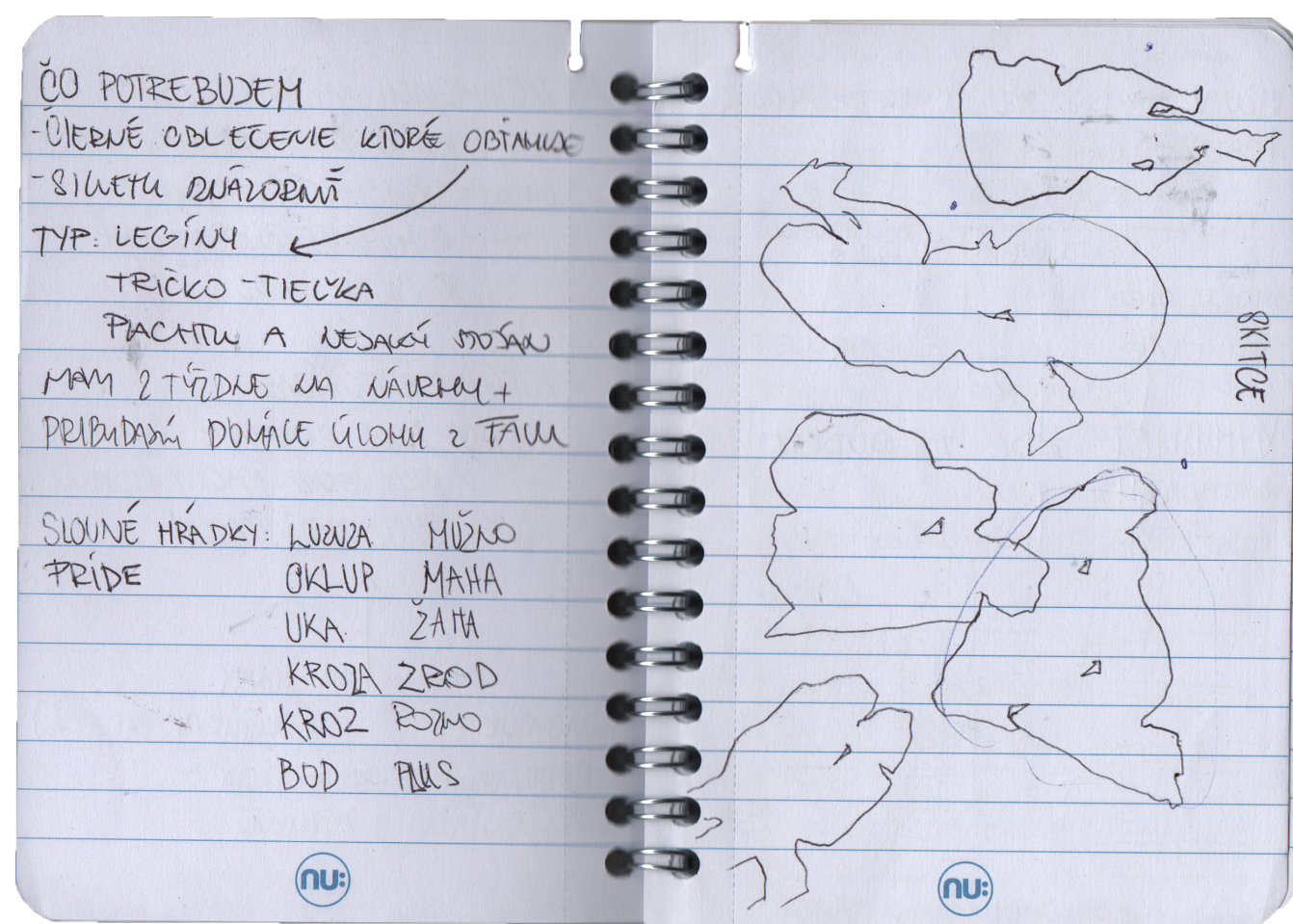
Martina Maršová

OBSAH

Inšpirácie a braistroming	
navrhovanie / storyboard	
fotenie a realizácia	
tvorenie GIFU	
layout knižky / interaktívna hra	

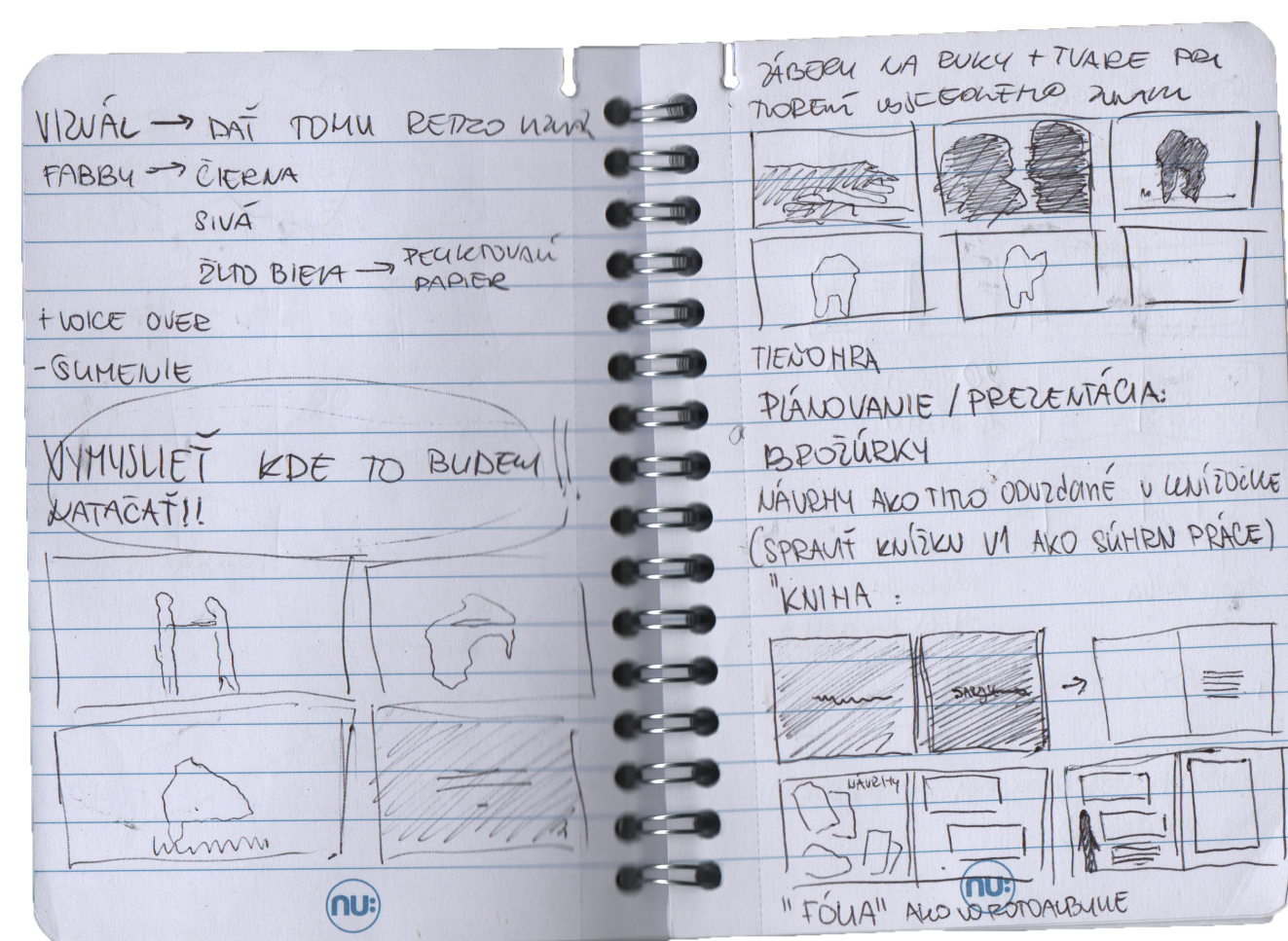


INŠPIRÁCIE A BRAINSTORMING



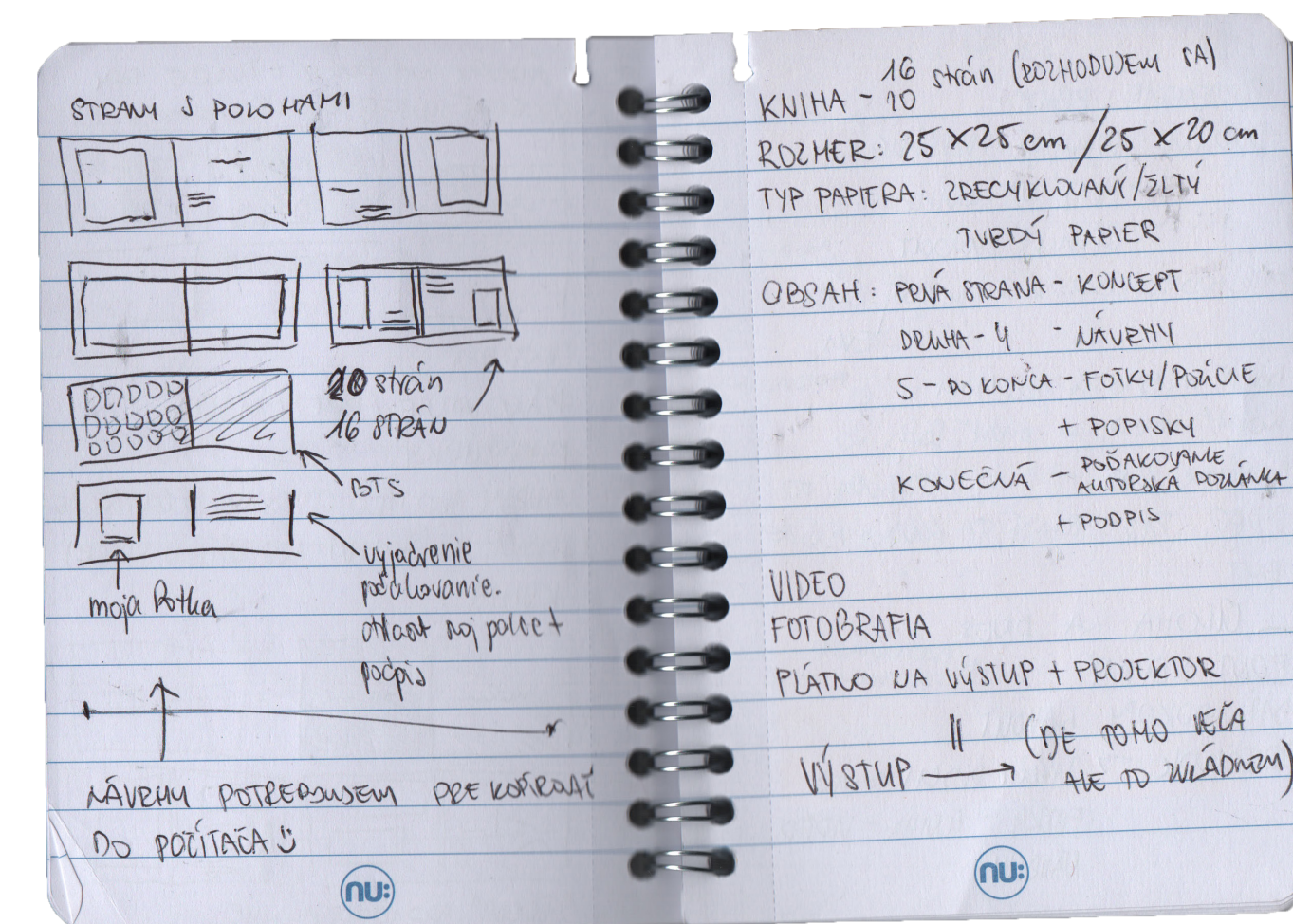
1

koncept
 vizuál logramu



2

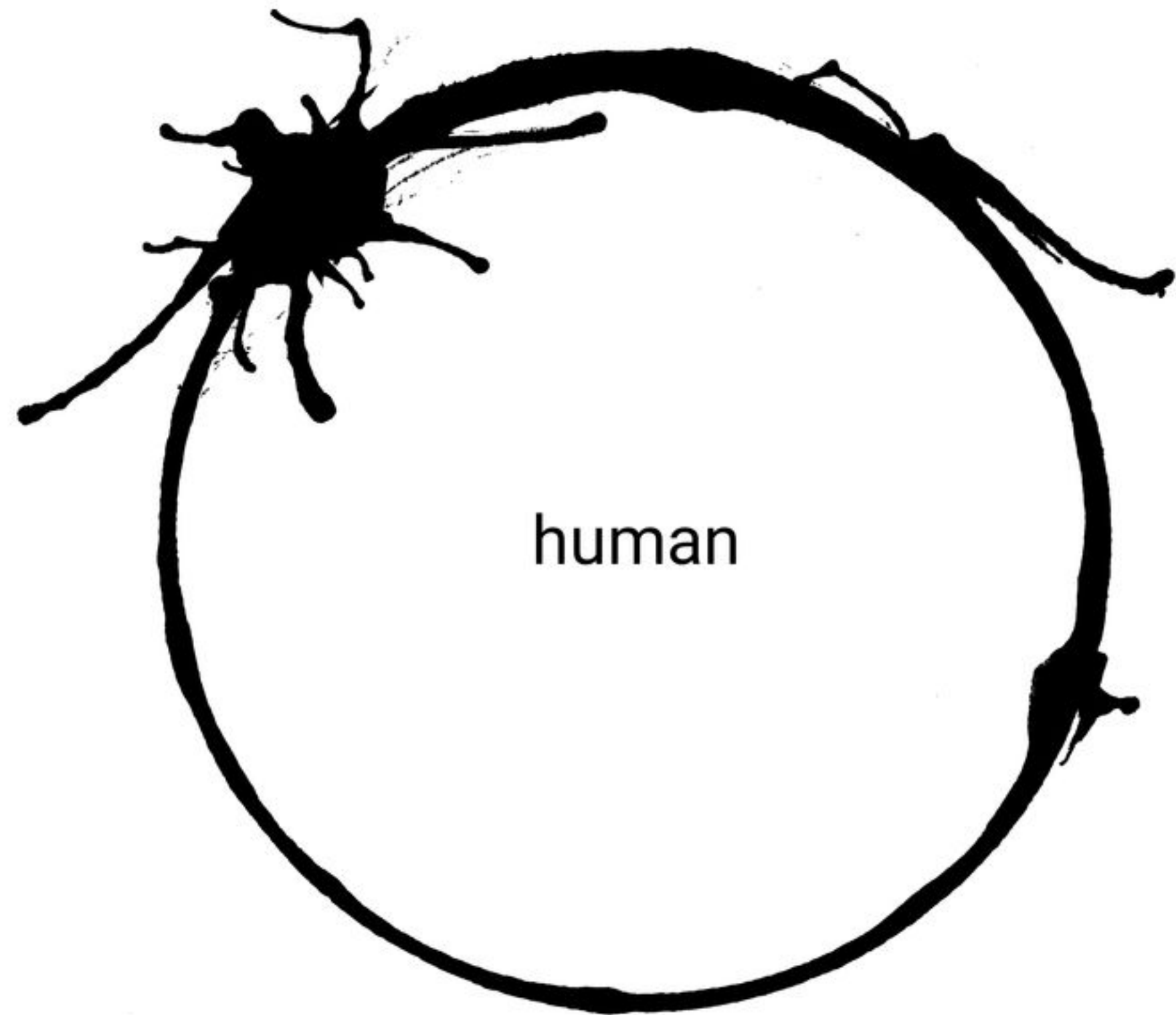
storyboard
 tvorba kontextu



3

layout knihy
 tvorba kontextu

EŠTE PREDTÝM AKO ZAČNEME



ČO JE TO LOGOGRAM?

V skratke:

Logogram = znak, čo nesie význam celého slova/myšlienky.

Historicky = napr. čínske znaky.

Vo filme *Arrival* = mimozemské kruhové symboly fungujú ako logogramy.

ČO POTREBUJEM

- ČIERNÉ OBLEČENIE KTORÉ OBTÍMA

- SILNETU DNÁZOBŇ

TYP: LEGÍNY

TRICHO - TIELKA

PACHTU A NEJAKÝ MOTÍV

MAM 2 TÝŽDNE NA NÁVRH +

PRIBUDANÍ DOMÁCE ÚLOHY Z TAVU

SLOVNÉ HRÁDKY: LUWZA MÜNO


FRIDE OKLUP MAHA

UKA ZATA

KROJA ZROD

KROZ BOZMO

BOD PLUS



SKITCE

KONCEPT

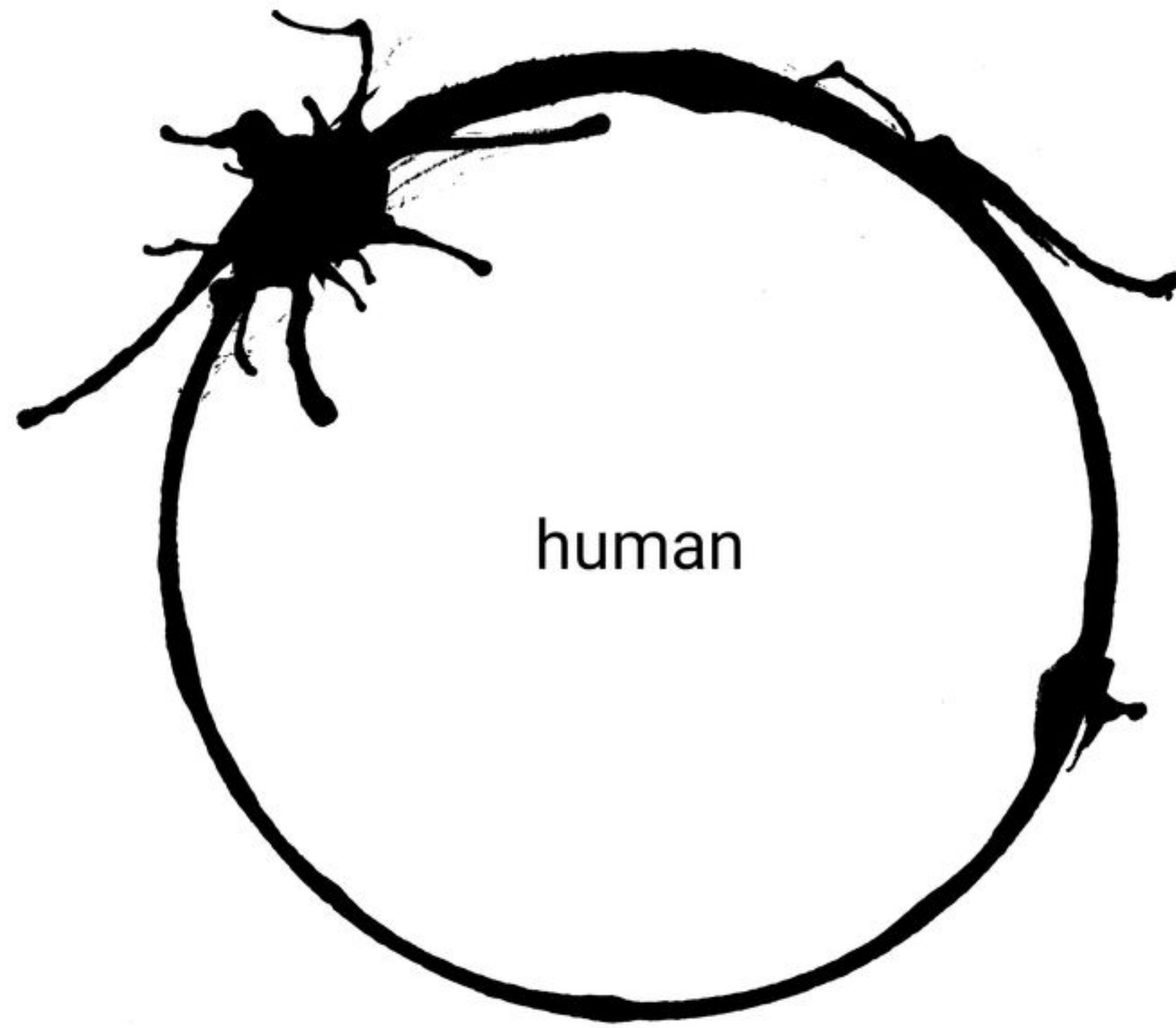
práca s ľudským telom a symbolizmom, inšpirovaná ázijskými logogramy.

Každý samostatný symbol nesie vlastné meno, no jeho význam je omnoho hlbší. Rovnako sú na tom aj naše telá, ktoré sa pri túlení a spájaní stretávajú a vytvárajú jednu polohu. Jeden spoločný symbol, za ktorým stojí väčší príbeh než jeho jednoduché pomenovanie. Ide mi o zachytenie spoločného tieňa, o tvorenie jedného symbolu z dvoch tiel.

Vytvárame jazyk, ktorým nehovorí naše ústa, ale naše telo.

INŠPIRÁCIE A BRAINSTORMING

LOGOGRAM POROVNANIE

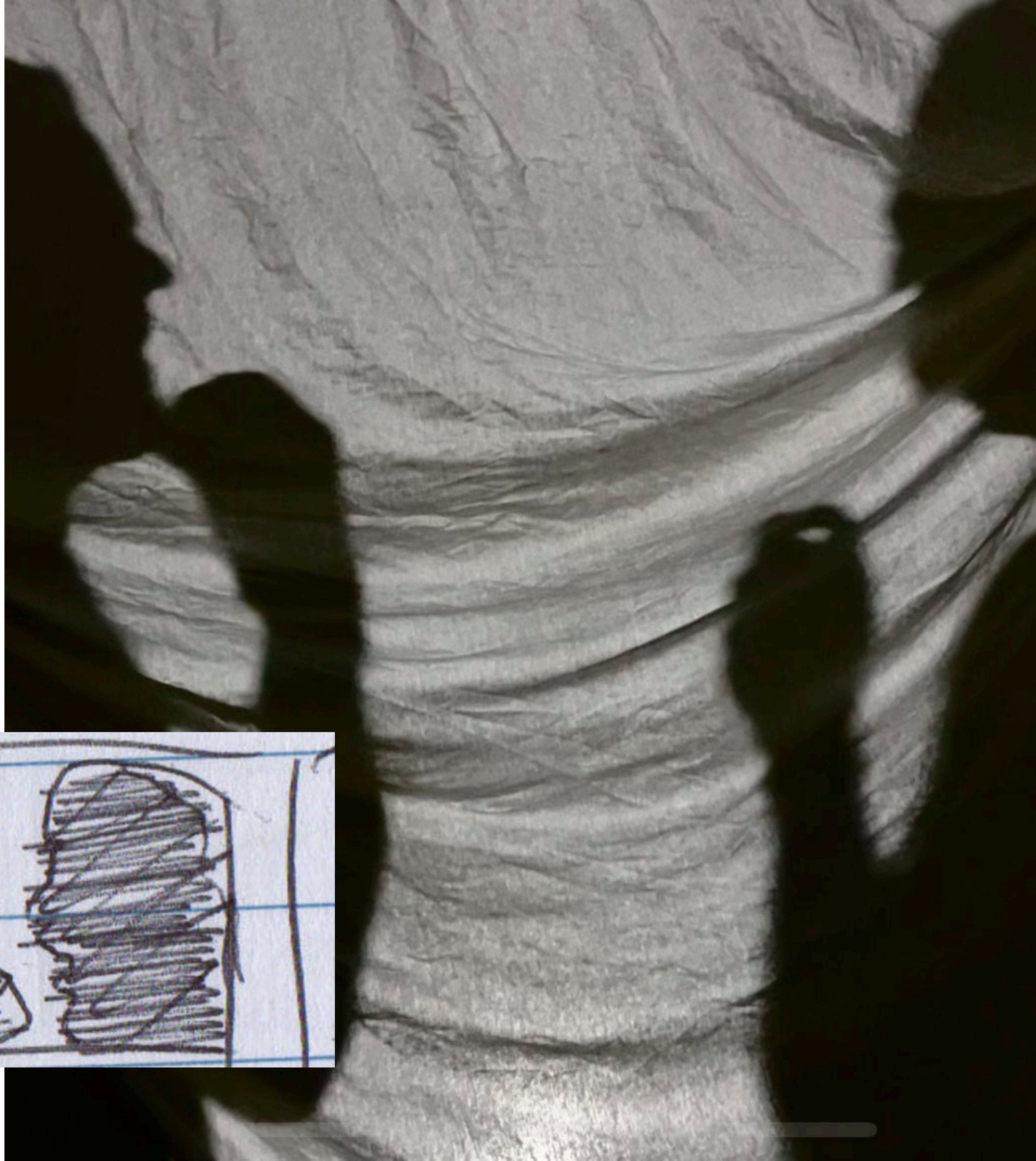




ARRIVAL LOGOGRAM



LOMENO LOGORAM

STORYBOARD





STORYBOARD

FOTENIE / VIDEO

Na **realizáciu** prostredia sme využili **garáž**, kde nám otváracie dvere pomohli vytvoriť stojan, na ktorý sme mohli zavesiť plachtu. Po jej zavesení sme naaranžovali svetlo tak, aby boli naše postavy viditeľné v čo najlepšej kompozícii. Vytvárali sme polohy, pracovali so svetlom, zatiaľ čo kamera natáčala. Popri tom sme fotili fotografie, ktoré následne slúžili ako materiál do knihy.





KROZ

konflikt

odmietame

spoločné viazanie

LOMENO

sme si rovní
vyvážená energia
adapaptujeme sa vo dvojici





BOD

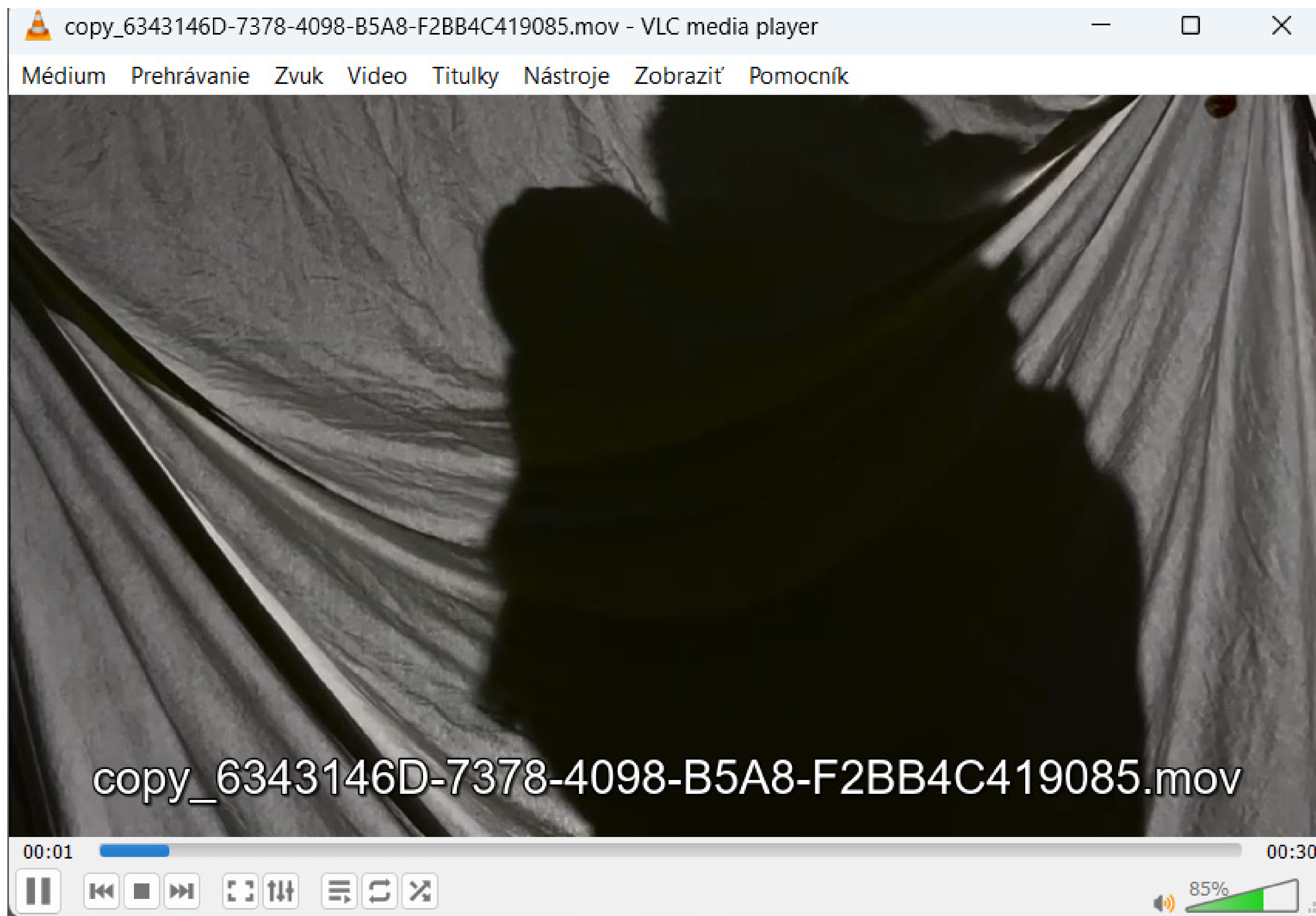
stojíme
spajame sa
náš začiatok aj koniec

X

konfrontácia
bod stretnutia
dva smery jedno riešenie






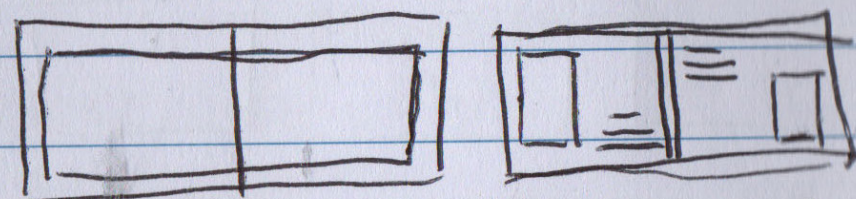



TVORENIE GIFU




FRAME BY FRAME

STRAN S POKO HAMI




20 strán
16 strán



BTS

moja fotka

vyjadrenie
páčkovanie.
otkaz moj polce +
podpis



NÁVREHY POTREBUJEM PRE KOPEROVAŤ
DO POČÍTAČA :)



16 strán (ROZHODNEM SA)
KNIHA - 10

ROZMER: 25 x 25 cm / 25 x 20 cm

TYP PAPIERA: ZRECYKLOVANÝ / ŽLTÝ

TVRDÝ PAPIER

OBSAH: PRVÁ STRANA - KONCEPT

DRUHÁ - 4 - NÁVREHY

5 - DO KONCA - FOTKY / POZÍCIE

+ POPISKY

KONEČNÁ - POĎAKOVANIE
AUTORSKA ROZHLASKA

+ PODPIS

VIDEO

FOTOGRAFIA

PLÁTNO NA VÝSTUP + PROJEKTOR

VÝSTUP → (DE TOMO VEĽA
ALE TO ZVLÁDNEM)



KNIHA VÝSTUP

Stanovenie si rozmerov, textil, obsah ktorý bude v knižke Jazyk dvoch telies, riešenie vizualizáciu pred zhotovením samotného layoutu.

PREPISANÉ :

Kniha - 16/20 strán (rozhodnem sa)

Rozmer : 25 x 25 cm

Typ papiera : Zrecyklovaný / žltý

Tvrдый papier

Obsah: Prvá strana - koncept

Druhá strana - návrhy


4 - do konca fotky a pozície + popisky

Zaverečná strana - poďakovanie spolupracujú-
jucim


+ môj podpis

LAYOUT


brainstorming



niec








stojíme



X

dva smery jedno riešenie

konfrontácia
bod stretnutia





lomeno
vyvážená energia
adapaptujeme sa vo dvojici

sme si rovni

X

dva smery jedno riešenie




konfrontácia
bod stretnutia



lomeno

SPOJOVAČKY

Interakcia čítateľa s logogramom
tvorba logogramu a interaktívny vizuál na
zapamätanie diela / logogramu .





ĎAKUJEM ZA POZORNOST
„Každý si v sebe nosíme logogram.“